



Informe del Mercado de Valores
Informe Diario
Del 19 de Enero de 2011

Mercados de Valores Internacionales

PRINCIPALES INDICES BURSATILES EE.UU

INDICE	CIERRE DEL DIA		VARIACIONES	
	19/01/2011	18/01/2011	ABSOLUTA	RELATIVA
Dow Jones	11,825.29	11,837.93	-1264	-0.10%
Nasdaq	2,725.36	2,765.85	-40.49	-1.50%
S&P	1,281.92	1,205.02	-13.10	-1.00%

NUEVA YORK (AP) - Los precios de las acciones mostraron el miércoles su peor declive en un día desde noviembre, luego de que empresas del sector financiero reportaron caídas considerables en sus ganancias.

Goldman Sachs Group Inc. informó que sus utilidades cayeron 53% en el último trimestre debido a una deceleración en sus negocios de compra-venta de acciones e inversiones.

Las acciones de Goldman Sachs, Bank of America Corp., JPMorgan Chase & Co. y Visa Inc. cayeron todas más de 2%.

"Los bancos están bajo presión ahora porque no están haciendo dinero donde esperarías ver ganancias", dijo Quincy Krosby, estratega de mercado de Prudential Financial. Las compañías financieras habían acumulado una ganancia de más de 5% en el último mes.

Las compañías pequeñas fueron las más afectadas. El índice Russell 2000 retrocedió 2.60%, su mayor caída

porcentual desde el 19 de agosto del 2010.

Las pérdidas fueron generalizadas en el mercado. Los 10 grupos de compañías que conforman el S&P 500 perdieron terreno.

American Express Co. cayó 2.40% luego de que la empresa informó que cerraría un centro de servicio en Carolina del Norte y eliminaría 550 empleos.

Los precios de los bonos subieron, lo que hizo bajar ligeramente sus réditos. El rendimiento del certificado del Tesoro a 10 años bajó a 3.34% respecto del 3.37% del martes.

Cuatro acciones tuvieron pérdidas por cada una que registró ganancias en la Bolsa de Valores de Nueva York. El volumen alcanzó 1,100 millones de títulos.

El crudo de referencia para entrega en marzo perdió 50 centavos, para quedar en 91.81 dólares en la Bolsa Mercantil de Nueva York.

En Londres, el petróleo Brent del Mar del Norte aumentó 36 centavos, a 98.16 dólares por barril, en el mercado ICE.

En Europa, el índice británico FTSE 100 perdió 1.30%, el DAX de Alemania retrocedió 0.90%, el CAC-40 de Francia concluyó la sesión con una pérdida de 0.90% y el Nikkei 225 subió 0.40%.



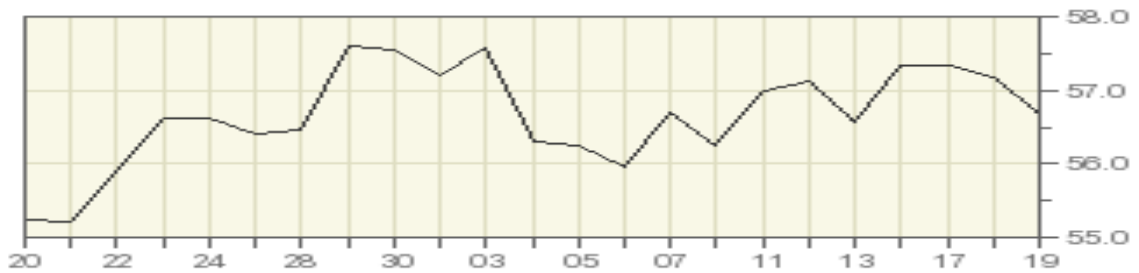
Superintendencia de Bancos y Otras Instituciones Financieras
Intendencia de Valores

COMPORTAMIENTO BURSATIL DE LOS SIGUIENTES BANCOS:

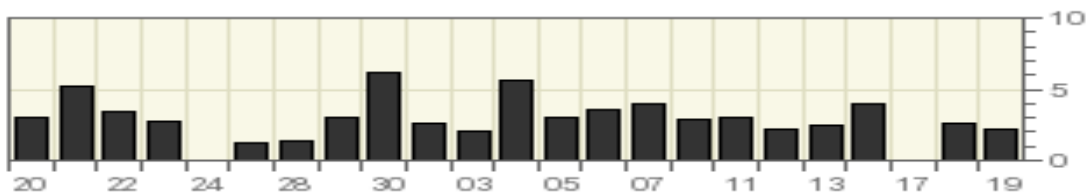
BANK OF NOVA SCOTIA (The)

Symbol	Last Trade 19/01/201	Change	Volume
BNS	\$ 56.68	-0.49 (-0.86%)	216,879

Stock Price in Dollars



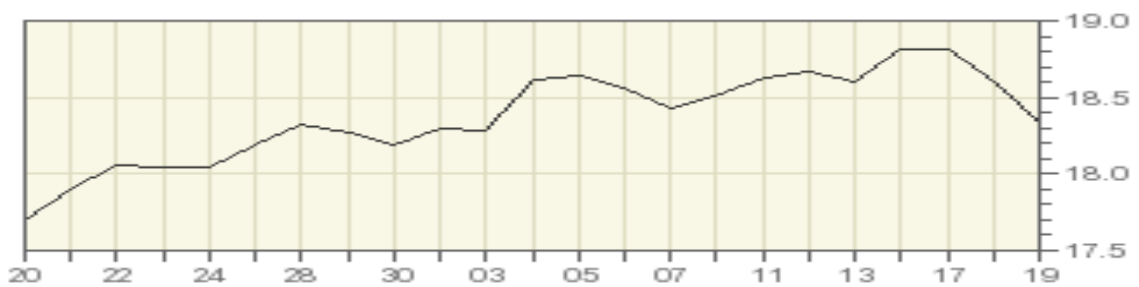
Volume (100,000s of shares)



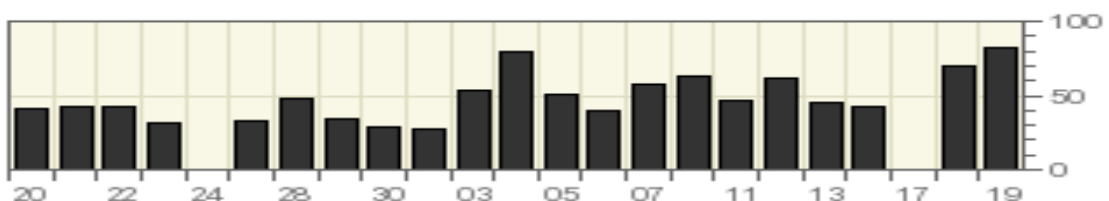
GENERAL ELECTRIC COMPANY

Symbol	Last Trade 19/01/201	Change	Volume
GE	\$ 18.37	+0.04 (+0.22%)	4,685,373

Stock Price in Dollars



Volume (million of shares)



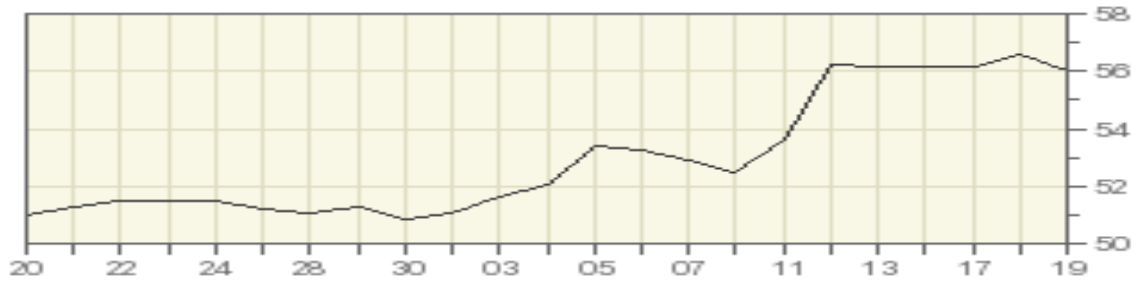


Superintendencia de Bancos y Otras Instituciones Financieras
Intendencia de Valores

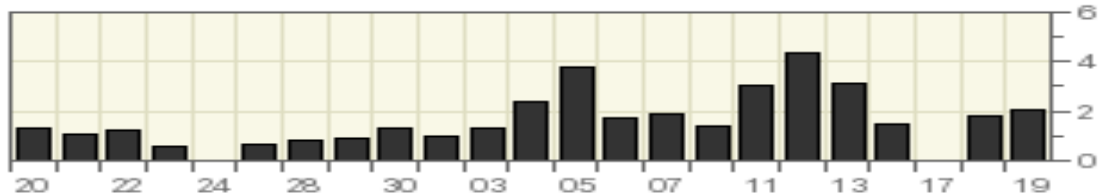
HSBC HOLDING PLC

Symbol	Last Trade	19/01/2011	Change	Volume
HBC	\$ 55.45		-0.61 (-1.08%)	240,699

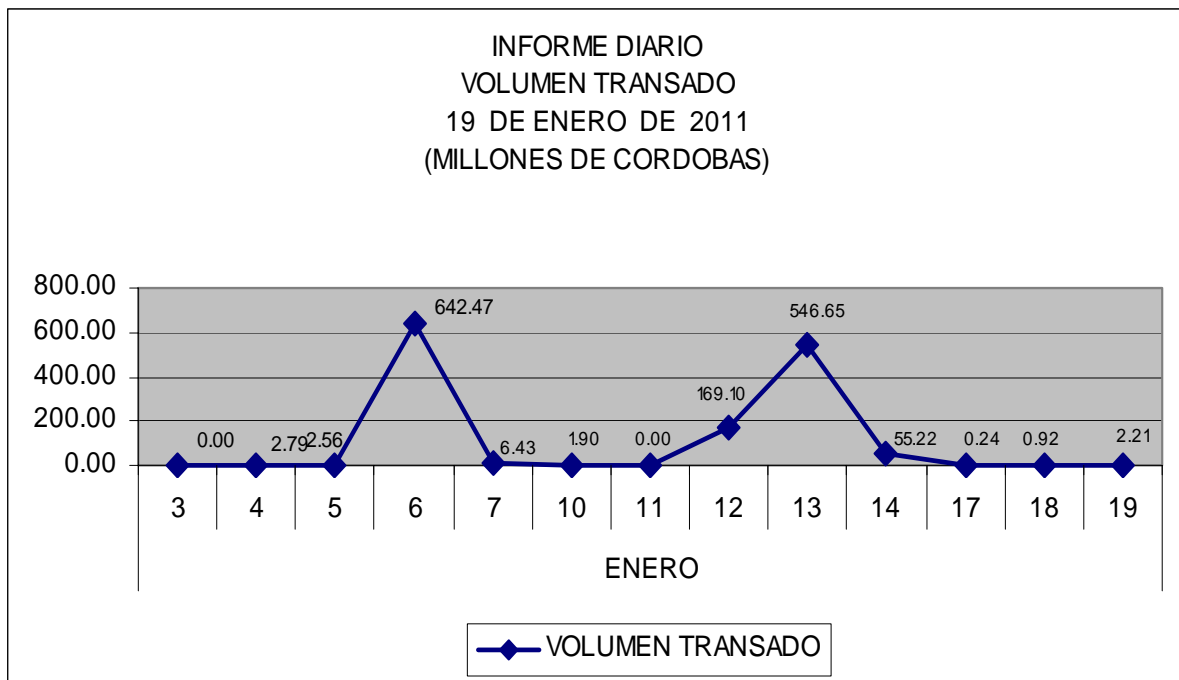
Stock Price in Dollars



Volume (million of shares)



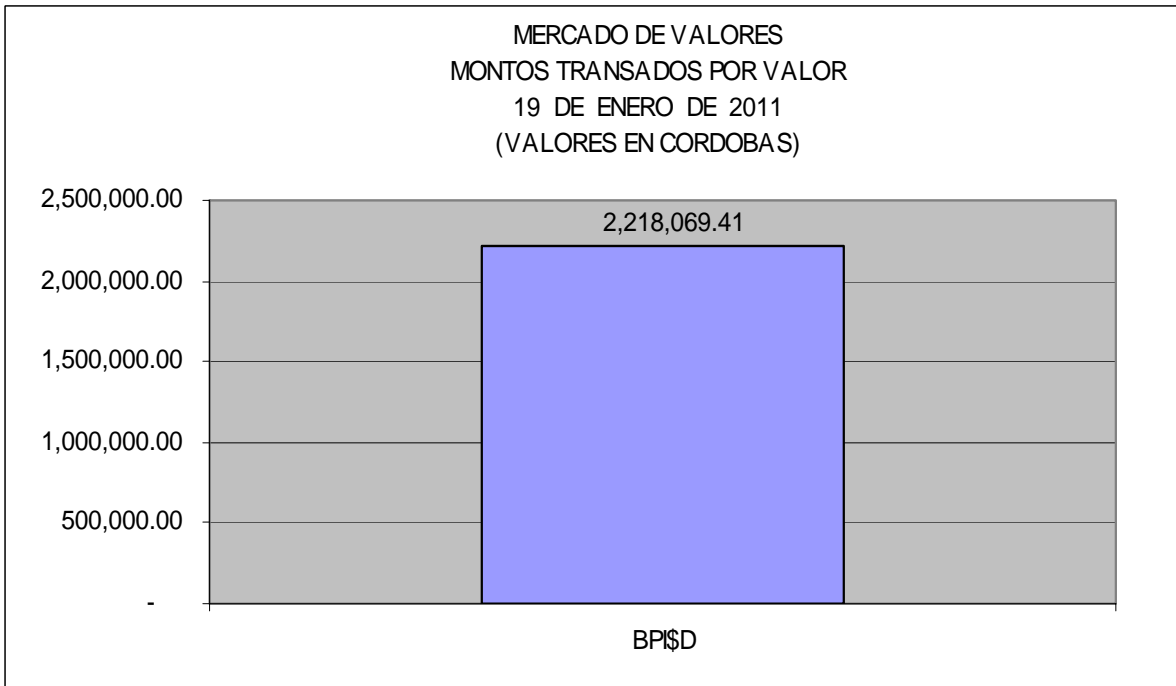
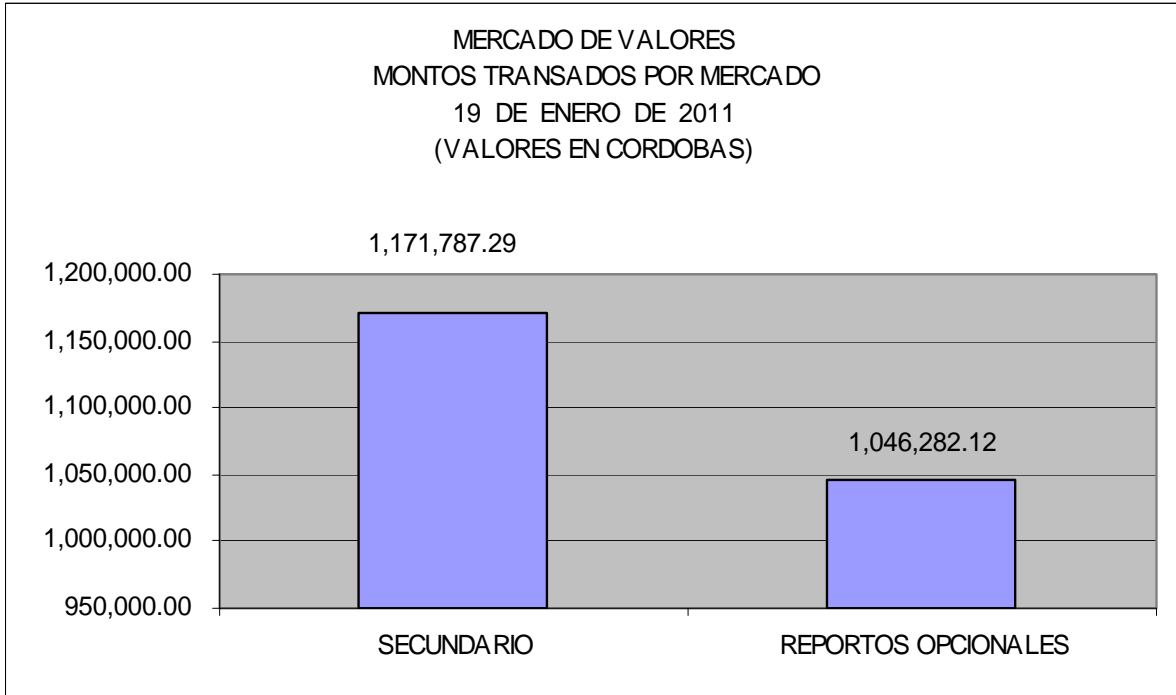
MERCADO DE VALORES DE NICARAGUA





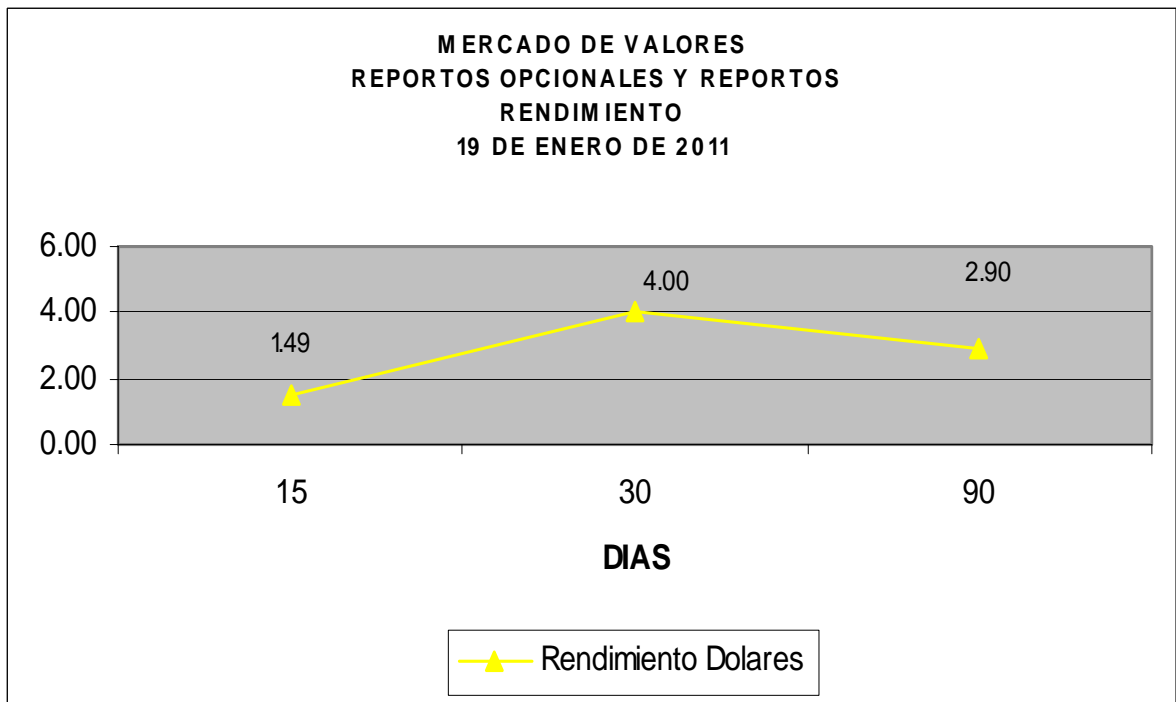
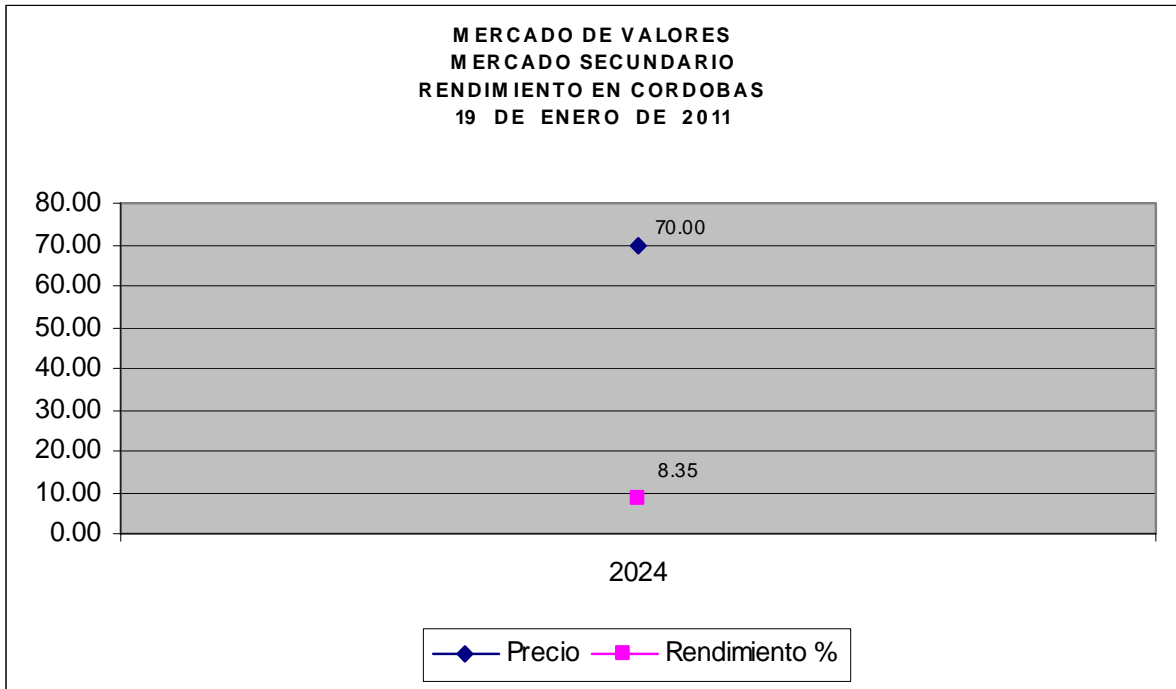
Superintendencia de Bancos y Otras Instituciones Financieras
Intendencia de Valores

Del 3 al 19 de Enero de 2011 en el mercado de valores se han transado C\$ 1,430,513,227.78 córdobas.





Superintendencia de Bancos y Otras Instituciones Financieras
Intendencia de Valores



Fuente: Bolsa de Valores de Nicaragua.